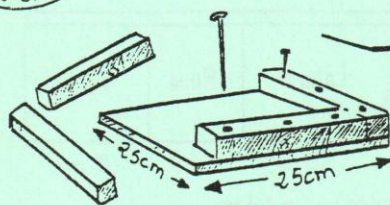



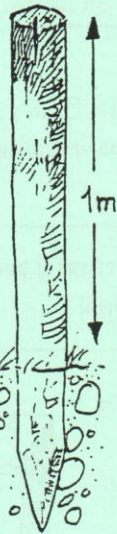
COMEDEROS PARA AVES



Cacahuets insertados por un cordón o alambre



El tejadillo no es necesario, pero con las lluvias prolongadas evita que se pueda estropear la comida



El invierno es la mejor época para la instalación de comederos



Una vez llena la maceta se hace un nudo para que luego al darle la vuelta no se caiga el plato.

Una mezcla ideal



1. Poner la manteca al fuego hasta que se derrita



2. Retirar del fuego y echar alpiste, pipas de girasol, cacahuets pelados, granos de maíz, etc.



Remover todo el contenido y dejar enfriar

Una vez fría la pasta se utilizará para rellenar cualquier comedero

